










Parkerleichterungen für schwerbehinderte Menschen

Stand: Juli 2009

Parkerleichterungen	Verkehrszeichen	Besonderheiten
<p>Parkplätze für behinderte Menschen, Zeichen 314 oder 315 mit Zusatzzeichen „Rollstuhlfahrersymbol“</p>	<p>Zeichen 314 / 315 StVO</p> 	<p>Diese Verkehrszeichen mit Zusatzzeichen „Rollstuhlfahrersymbol“ gelten nur für behinderte Menschen mit Merkzeichen „aG“, „Bl“ sowie Amelie- u. Phokomelie-Geschädigte (Contergangeschädigte)</p>
<p>Parken im eingeschränkten Haltverbot (Zeichen 286, 290) bis zu 3 Stunden</p>	<p>Zeichen 286 StVO</p>  <p>Zeichen 290 StVO</p> 	
<p>Parken im Zonenhaltverbot (Zeichen 290) über die zugelassene Parkdauer hinaus</p>	<p>Zeichen 290 StVO</p> 	
<p>Über die zugelassene Zeit hinaus Parken an Stellen, die durch Zeichen 314 und 315 gekennzeichnet sind und für die durch ein Zusatzzeichen eine Begrenzung der Parkzeit angeordnet ist</p>	<p>Zeichen 314 / 315 StVO</p> 	
<p>Parken in Fußgängerzonen (Zeichen 242), in denen das Be- und Entladen für bestimmte Zeiten freigegeben ist, während der Ladezeiten</p>	<p>Zeichen 242</p> 	
<p>Parken an Parkuhren und bei Parkscheinautomaten ohne Gebühr und zeitliche Begrenzung</p>		
<p>Parken auf Parkplätzen für Anwohner bis zu 3 Stunden</p>		
<p>Parken in verkehrsberuhigten Bereichen (Zeichen 325) außerhalb der gekennzeichneten Flächen ohne den durchgehenden Verkehr zu behindern</p>	<p>Zeichen 325 StVO</p> 	
<p>Das Parken ist nur zulässig, wenn in zumutbarer Entfernung keine andere Parkmöglichkeit besteht. Die vorgenannten Parkerleichterungen dürfen mit allen Kfz in Anspruch genommen werden. Die höchstzulässige Parkzeit beträgt 24 Stunden.</p>		